

ภาพถ่ายแสดงการปฏิบัติตามมาตรการฯ ของโครงการ ปัน (PUNN) (ชื่อเดิม โครงการ ปัญญ (PUNN))



ภาพที่ 1 โครงการดำเนินการเปิดแนวรั้วชั่วคราวด้านหน้าโครงการออกและทำรั้วถาวรของโครงการเสร็จเรียบร้อยแล้ว



ภาพที่ 2 การจัดระเบียบภายในพื้นที่โครงการ

ภาพที่ 3 ห้องเก็บวัสดุก่อสร้างและมีการดูแลอย่างเป็นระบบ



ภาพ ณ วันที่ 12 มิถุนายน พ.ศ. 2566



ภาพ ณ วันที่ 19 กันยายน พ.ศ. 2566

ภาพที่ 4 ปัจจุบันโครงการรื้อแนวรั้วบริเวณที่ติดป้ายรายละเอียดโครงการออกเรียบร้อยแล้ว



ภาพ ณ วันที่ 12 มิถุนายน พ.ศ. 2566



ภาพ ณ วันที่ 19 กันยายน พ.ศ. 2566

ภาพที่ 5 ปัจจุบันโครงการรื้อแนวรั้วบริเวณที่ติดกล่องรับความคิดเห็นออกเรียบร้อยแล้ว



ภาพที่ 6 การปิดคลุมกองวัสดุ



ภาพที่ 7 ฉีดพรมน้ำบริเวณพื้นที่โครงการ



ภาพที่ 8 การปิดคลุมกระบะรถบรรทุก



ภาพที่ 9 ถังสำรองน้ำใช้ในพื้นที่ก่อสร้าง



ภาพที่ 10 พื้นที่พักขยะและเศษวัสดุที่เหลือจากการก่อสร้าง
เพื่อการขนย้าย



ภาพที่ 11 การติดตั้งผนังรอบตัวอาคาร



ภาพที่ 12 สถานะโครงการเมื่อช่วงเดือน กันยายน 2566 โครงการดำเนินกิจกรรมในช่วงฐานรากเสร็จเรียบร้อยแล้ว





ภาพที่ 13 พื้นที่สำหรับกองเก็บเศษวัสดุเหลือใช้



ภาพที่ 14 เจ้าหน้าที่โครงการเข้าพบบ้านข้างเคียง



ภาพที่ 15 โครงการดำเนินการแก้ไข/ซ่อมแซม อาคาร
ข้างเคียงที่ได้รับผลกระทบ



ภาพที่ 16 ห้องน้ำ ห้องส้วมคนงาน

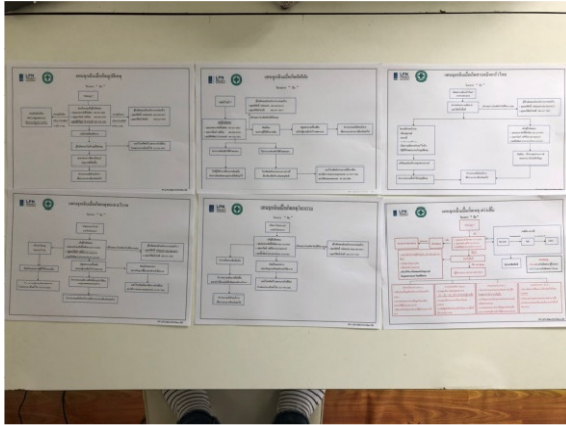


ภาพที่ 17 คนงานทำความสะอาดห้องน้ำ, ห้องส้วม



ภาพที่ 18 การสูบล้างอุปกรณ์ไปกำจัด

| | |
|---|--|
|  <p>เครือข่าย: 19 ก.ย. 2566 10 นาฬิกา 2</p> |  <p>เครือข่าย: 19 ก.ย. 2566 10 นาฬิกา 30 น 47</p> |
| <p>ภาพที่ 19 พื้นที่สำหรับจอดรถบรรทุก</p> | <p>ภาพที่ 20 พื้นที่สำหรับกลับรถภายในโครงการ</p> |
|  |  <p>19 ก.ย. 2566 10:34:58 47P 668248 1517401 กรุงเทพมหานคร Punn</p> |
| <p>ภาพที่ 21 ติดตั้งอุปกรณ์การจ่ายไฟฟ้าถูกต้องตามมาตรฐาน</p> | <p>ภาพที่ 22 ถังรองรับมูลฝอยภายในพื้นที่ก่อสร้าง</p> |
|  <p>เครือข่าย: 19 ก.ย. 2566 10 นาฬิกา 30 นาที 43 วินาที GMT+7 47P 668241 1517392</p> |  |
| <p>ภาพที่ 23 ร่องระบายน้ำภายในโครงการ</p> | <p>ภาพที่ 24 กิจกรรมอบรม Safety Talk</p> |



ภาพที่ 25 แผนผังการแจ้งเหตุฉุกเฉิน



ภาพที่ 26 กิจกรรมอบรมการใช้ถังดับเพลิง




ภาพที่ 27 ติดตั้งถังดับเพลิงตามจุดที่เสี่ยงต่อการเกิดเหตุ




ภาพที่ 28 จัดพื้นที่สำหรับสูบบุหรี่



ภาพที่ 29 น้ำดื่มสำหรับคนงาน



ภาพที่ 30 แพ้มเก็บประวัติคนงาน



ภาพที่ 31 ป้ายกำหนดกฎระเบียบในบ้านพักคนงาน



ภาพที่ 32 ติดตั้งไฟฟ้าส่องสว่างตามแนวรั้วของโครงการ



ภาพที่ 33 ติดตั้งกล้อง CCTV ภายในพื้นที่โครงการ



ภาพที่ 34 อุปกรณ์ปฐมพยาบาลเบื้องต้น



ภาพที่ 35 หน่วยงานทางการแพทย์และสาธารณสุขเข้ามาตรวจสอบสุขภาพคนงาน



ภาพที่ 36 ใช้นั่งร้านตามมาตรฐานขณะทำงานบนที่สูง



ภาพที่ 37 คนงานสวมใส่อุปกรณ์ Safety ขณะทำงาน